
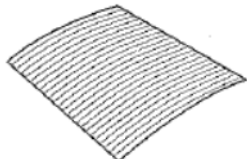








Alero protector puertas & ventanas

Componentes:

Piezas y herrajes	Unidad	
Soporte de pared	2	
Placa de policarbonato*	1	
Barra de fijación trasera	1	
Barra de fijación frontal	1	
Tarugo	4	
Tirafondos con arandelas	4	
Tornillo roscalata	4	
Burlete de goma (Sólo para aleros transparentes)	4	



El Producto debe ser armado por 2 o más personas

Armado:

ATENCIÓN: La placa de policarbonato* deberá ser colocada con la cara protegida (UV) orientada hacia el sol.

